

緊急時のパソコン活用術

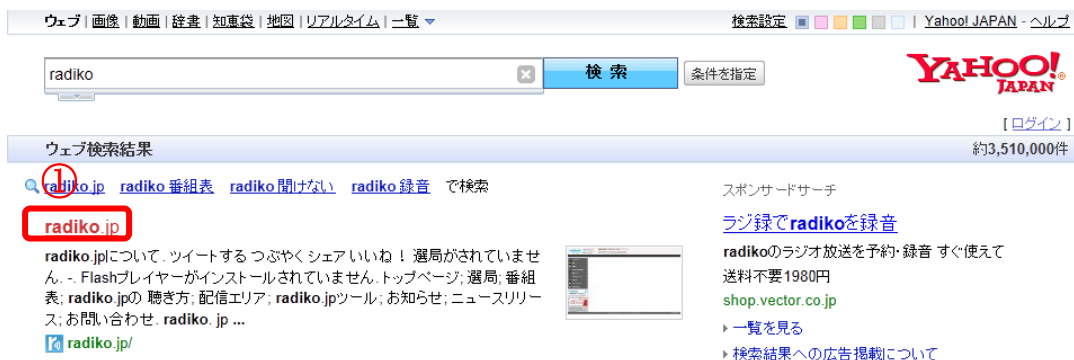
1. サイマル放送を活用しよう

サイマル放送とは、テレビやラジオと同じ内容を、同じ時間帯にネット配信するもの

インターネットに接続し、①検索欄に「radiko」と入力し、②検索ボタンを押します。



検索結果の①「radiko.jp」をクリックします。



出てきた画面で、左にある①「復興支援プロジェクト」をクリックします。



出てきた画面で、① 好きなラジオ局をクリックします。



NHKのサイマルラジオを聴くには、ひとつ前の画面に戻ります。そして、左にある① 「らじる★らじる」をクリックします。



出てきた画面で、① 聞きたい放送をクリックします。



NHKは、5月27日まで、テレビが見られない東北地方向けに、災害支援のサイマル放送（ライブストリーミング）を行っていました。動画配信サイトのユーストリームでは、NHKとTBSテレビがサイマル放送を行っていましたが、現在は終了しています。災害発生時には、NHKなどの公式サイトやユーストリームをチェックしましょう。

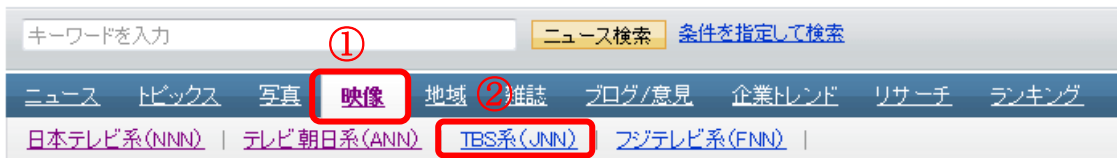
2. 動画ニュースを見よう

動画ニュースは、いわば、録画放送で、繰り返し見られる。各放送局や新聞・通信社、政府などの公式サイトで見ることができます。特に、ヤフー！ジャパンなどのポータルサイトでは、複数の放送局や通信社を見ることができます。

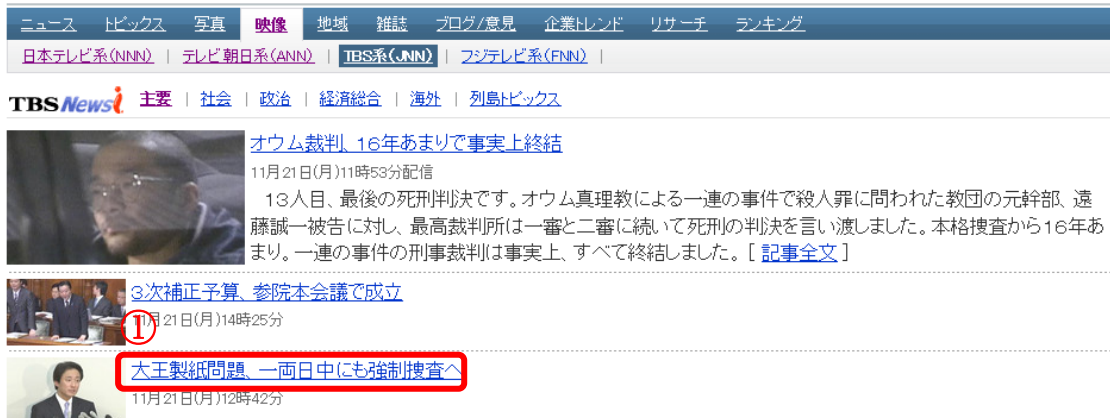
インターネットに接続し、ヤフー！ジャパンを開き、左側にある①「ニュース」をクリックします。



出てきた画面で、①「映像」をクリックし、②お好きなテレビ系列を選択します。



①見たい項目をクリックすると、動画が始まります。



政府公式の動画ニュースを見るには、①「政府インターネットテレビ」で検索し、②「ホーム 政府インターネットテレビ」をクリックします。



中ほどにある、「カテゴリー一覧」から①見たいカテゴリーをクリックします。



①画像をクリックすると、動画が始まります。



「テレビなうデスクトップ担当」という、動画ニュースを集めて連続再生し続けるフリーソフトを使えば、パソコンで仕事をしながら情報収集することができます。



3. 地震時のパソコン活用

インターネットに接続し、ヤフー！ジャパンを開き、左側にある①「天気」をクリックします。



開いた画面で、①「最新の地震情報」をクリックします。



地震情報が出てきます。



①気象庁を検索し、②「気象庁 Japan Meteorological Agency」の下にある地震情報をクリックします。

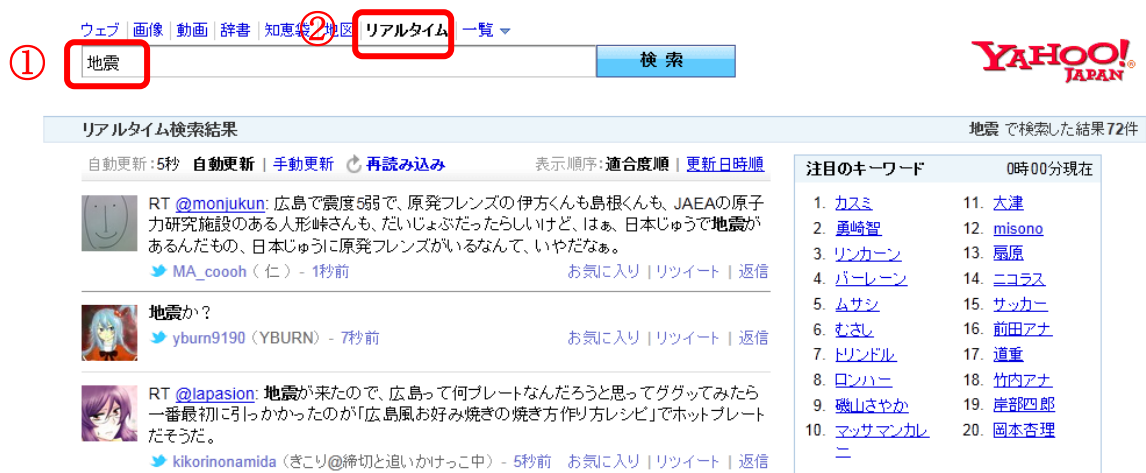


気象庁の地震情報を見ることができます。



地震直後の人々のリアルな状況は、ツイッターで知ることができます。ヤフー！ジャパンやグーグルで検索することができます。

ヤフー！ジャパンでは、検索欄に①「地震」と入力し、②「リアルタイム」をクリックすると、地震関連のツイッターを見ることができます



ハッシュタグは、つぶやきをグループ化するためのキーワードです。つぶやきを投稿するユーザーが自由につけられますが、慣例的に使われるものがいくつか決まっています。

東日本大震災で使われたハッシュタグの一例	
ハッシュタグ	内容
#jishin	地震一般
#j_helpme	救助要請
#hinan	避難
#anpi	安否情報
#311care	医療系被災者支援情報
#311sppt	本当に支援が必要な現地の方々の生の声のみ
#save_ (ローマ字の都道府県名)	都道府県ごとの情報 (福島県の例: #save_fukushima)
# (月の数字) (日の数字) train	電車の運行状況 12月13日の例: #1213train
# (月の数字) (日の数字) car	道路交通状況 12月13日の例: #1213car

ハッシュタグで検索するとノイズ（無関係な情報）の混入を防止できます。

ツイッターのホームページで①検索欄に「#jishin」と入力し、②右にある虫眼鏡をクリックすると、地震に関するツイッターを見ることができます。（デマなどもあるので、情報の取捨選択が必要です。）



深刻な災害に関する情報は、ポータルサイトやニュースサイトのトップページにまとめられるのが普通です。地震発生からしばらくしたら「トピックス」「トップニュース」といった欄を確認しましょう。



鉄道・バスの運行状況は、「JR東日本」「新常磐交通」等で検索し、各々のホームページから情報を得ます。



道路状況については、「日本道路交通情報センター」等のホームページを参照します。

また、「自動車通行実績情報マップ」で検索すると、グーグルの「自動車通行実績情報マップ」を見ることができます。関東・東北の主要道路について、実際前日の0～24時に車両が通行した実績を表しているのので、道路の寸断状況などを推測できます。下図は、福島第一原発がある「双葉郡大熊町夫沢」で検索したページです。

Google Crisis Response 自動車通行実績情報マップ

a google.org project

東日本大震災 / 自動車通行実績情報マップ

下記マップ中において、前日の午前6時～午前10時に渋滞が発生していた道路を赤色、同時帯に混雑が発生していた道路を桜色、上記以外の道路で前日の0時～24時に通行実績のあった道路を青色、通行実績情報なかった道路を灰色で表示しています。(最終更新日時: 2011/11/22 08:12 JST)

住所を入力して検索: 双葉郡大熊町夫沢

検索



4. 緊急時の連絡の取り方

東日本大震災では、発生時、固定電話や携帯電話はほとんどつながりませんでした。そんな時は、相手の携帯やパソコンにメールを送りましょう。通話回線がパンク状態でも、インターネットは、つながりやすく、また、送信に遅延があってもメールなら、後で見てもらえる可能性があります。

通信事業者の災害用伝言サービスは3つある						
サービス名 (提供会社)	アクセス 方法	伝言の形式 概要	固定 電話	携帯 電話	スマ ート フォ ン	パソ コン
災害用伝言 ダイヤル (171)	「171」をダイヤル	音声 留守番電話のよ うに音声を伝え るサービス	○	○	○	×
災害用伝言板 (携帯電話事 業各社)	各社の公式サイトの特 ツプメニューから	文字 異なる事業者間 でも利用できる 掲示板サービス	×	○	○	×
災害用ブロー ドバンド伝言 板 (web171) (NTT東西)	https://www.web171.jp/	文字とファイル パソコンのブラ ウザで利用する 掲示板サービス	×	○	○	○

「web171」で検索し、ホームページを開くと、以下のような画面が出てきます。

災害用ブロードバンド伝言板 (web171)

NTT東日本 / **NTT西日本**

利用規約に同意いただいた方のみ本システムをご利用できます。

東日本電信電話株式会社及び西日本電信電話株式会社は、これまで災害発生時に提供してきた電話による「災害用伝言ダイヤル171」に加え、インターネット環境で伝言(テキスト・音声・画像)情報の登録・閲覧をおこなう「災害用ブロードバンド伝言板(web171)」(以下、単に「伝言板」と表記します)を共同で提供致します。

以下は、「伝言板」をご利用いただく際に必ず守らなければならないルールです。この規約を承諾される方のみ伝言板の利用を許可します。

災害用ブロードバンド伝言板(web171)利用規約

本規約は東日本電信電話株式会社及び西日本電信電話株式会社(以下、あわせて「弊社」と表記します)が提供する伝言板の利用に関する一切の関与に適用されます。伝言板をご利用いただくお客様(以下、単に「お客様」と表記します)は、弊社が本規約に定

同意する 同意しない

次へ


【動作環境】
災害用ブロードバンド伝言板は以下の環境でご覧いただくことを推奨いたします。推奨環境以外の環境でご利用いただいた場合、また推奨環境下でもお客様のブラウザの設定によっては正しくご利用できない場合がございます。ご了承ください。
①推奨するOSは次のものです。
Windows/NTT東日本 / Windows/NTT西日本

普段から、双方が会員登録していれば、「スカイプ」「ツイッター」「フェイスブック」等を利用できます。

「スカイプ」は、インターネットに音声データを流して通話する電話サービスです。パソコンやスマートフォンで使えます。ウェブカメラがあれば、テレビ電話にもなります。「ツイッター」は、140文字以内の「つぶやき」を入力し、それをみんなで共有するサービスです。「フェイスブック」は8億人以上が参加している世界最大のSNS（2011年現在）です。実名参加が必須のため、友人・知人が見つけやすく、テキストや写真の投稿、メッセージの交換、施設への「チェックイン」など、多彩な機能が用意されています。

5. 自宅周辺の情報の取り方

コミュニティラジオの「FMいわき」をサイマル放送で聞くには、インターネットの接続し、「サイマルラジオ」で検索します。そして、サイマルラジオのホームページを開きます。



下にスクロールし、「東北」の①FMいわきの「[放送を聞く](#)」をクリックします。ウィンドウズ・メディアプレーヤーが起動し、放送を聞くことができます。常時接続ではないので、放送日時に注意が必要です。

東北

 ラヂオもりおか 災害対応局 ラヂオもりおか 盛岡市 月-木 7:00-11:30/16:30-20:00 金 7:00-11:30/16:00-21:45	 災害対応局 RADIO3 仙台市青葉区 月-金 9:00-20:00/22:00-24:00 土 8:00-10:00/18:00-19:00/21:00-23:00 日 8:30-11:00/22:00-23:00	 災害対応局 エフエムモットコム 本宮市 月-金 7:00-15:00/17:00-22:00/23:00-25:00 土 10:00-11:00/16:00-23:30 日 9:00-11:00/15:30-25:00
 災害対応局 FMいわき	 エフエム会津 会津若松市	 FMゆーとぴあ 湯沢市

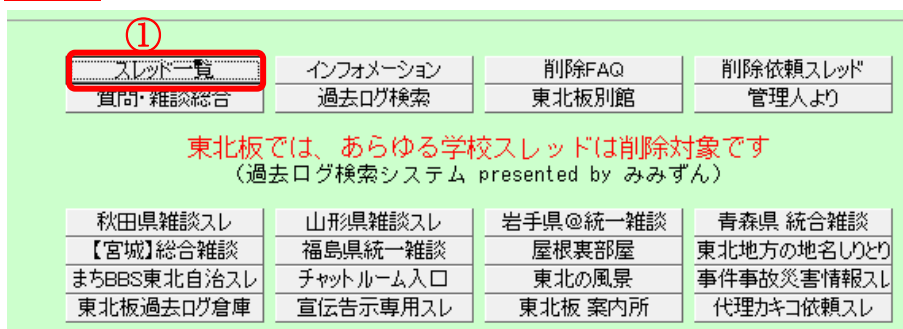
ツイッターで①検索欄で「いわき」と入力し、②右にある虫眼鏡をクリックします。いわきに関するいろいろなつぶやきを見ることができます。




掲示板では、「まちBBS」などがあります。「まちBBS」で検索し、ホームページを開きます。地域別カテゴリーで①「東方地方」をクリックします。



とうほく掲示板が出てくるので、下にスクロールして①「スレッド一覧」をクリックします

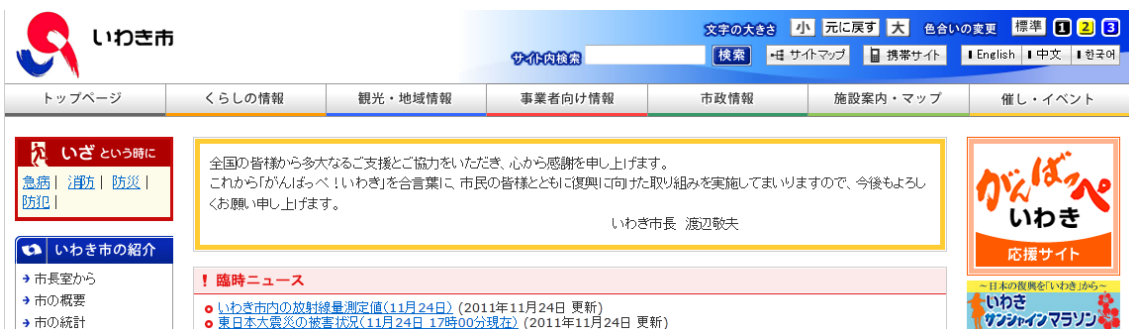


出てきた画面で、右下へスクロールし①「表示スタイル切替」を何度かクリックし見やすい形式にし、②見たいスレッドのタイトルを選択します。



地域の具体的な話がたくさん出てくるが、話の真偽は自分で取捨選択してください。

いわき市の公式サイトを出すには、「いわき市」で検索し、「トップページ | いわき市」をクリックします。



地域に密着したタウン情報や生活情報は、「いわき市 地域情報」で検索し、「いわきあいあい」や「ぐるっといわき」などのホームページで得ることができます。

